


BATA-PRINTEMPS

Règle du jeu



A partir de 2 joueurs

La bata- printemps est une variante du jeu de cartes traditionnel de la bataille

But du jeu:

Récupérer toutes les cartes du jeu.

Déroulement :

Distribuer toutes les cartes.


- Chaque joueur forme un paquet avec ses cartes qu'il pose devant lui face cachée.
- Les joueurs retournent en même temps la première carte de leur paquet.

Celui qui a mis la carte avec l'objet le plus gros remporte les cartes... Il peut **nommer le chiffre** de sa carte et de la vôtre pour se justifier.

- Parfois il arrivera que les joueurs retournent deux cartes avec des objets de même taille:
dans ce cas, ils doivent dire « **Bata-Printemps** ».
Ils mettent chacun au dessus de leur carte une autre carte, face cachée cette fois-ci ; puis encore une autre carte face découverte. Celui qui a mis la dernière carte avec l'objet le plus gros remporte toutes les cartes du pli.


Le joueur qui a gagné toutes les cartes a gagné.

5
4
3
2
1




la coccinelle

5
4
3
2
1




la coccinelle

5
4
3
2
1




la coccinelle

5
4
3
2
1




la coccinelle

5
4
3
2
1




la coccinelle

5
4
3
2
1



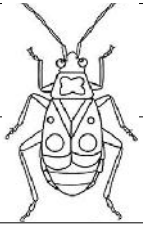
le gendarme

5
4
3
2
1



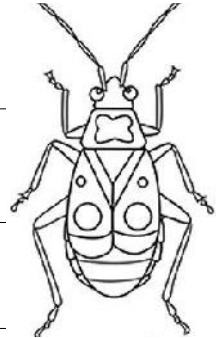
le gendarme

5
4
3
2
1




le gendarme

5
4
3
2
1




le gendarme

5
4
3
2
1




l'abeille

5
4
3
2
1




l'abeille

5
4
3
2
1




l'abeille

5
4
3
2
1



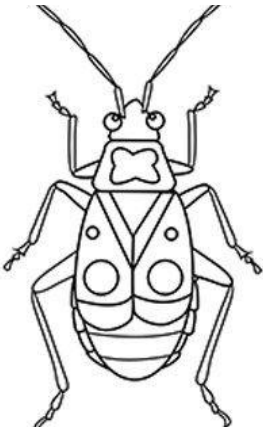
l'abeille

5
4
3
2
1




l'abeille

5
4
3
2
1




le gendarme

5
4
3
2
1




la tulipe

5
4
3
2
1



la tulipe

5
4
3
2
1



la tulipe

5

4

3

2

1



la pâquerette

5

4

3

2

1



la pâquerette

5

4

3

2

1



la pâquerette

5

4

3

2

1



la pâquerette

5

4

3

2

1



la pâquerette


5

4

3

2

1



la violette


5

4

3

2

1



la tulipe


5

4

3

2

1



la tulipe


5

4

3


2

1




la violette

5
4
3
2
1




la violette

5
4
3
2
1



la violette

5
4
3
2
1



la violette

5
4
3
2
1

5
4
3
2
1

5
4
3
2
1

5
4
3
2
1

5
4
3
2
1

Cartes supplémentaires à créer...
En dessinant la fleur ou l'animal du printemps qui vous plaît.