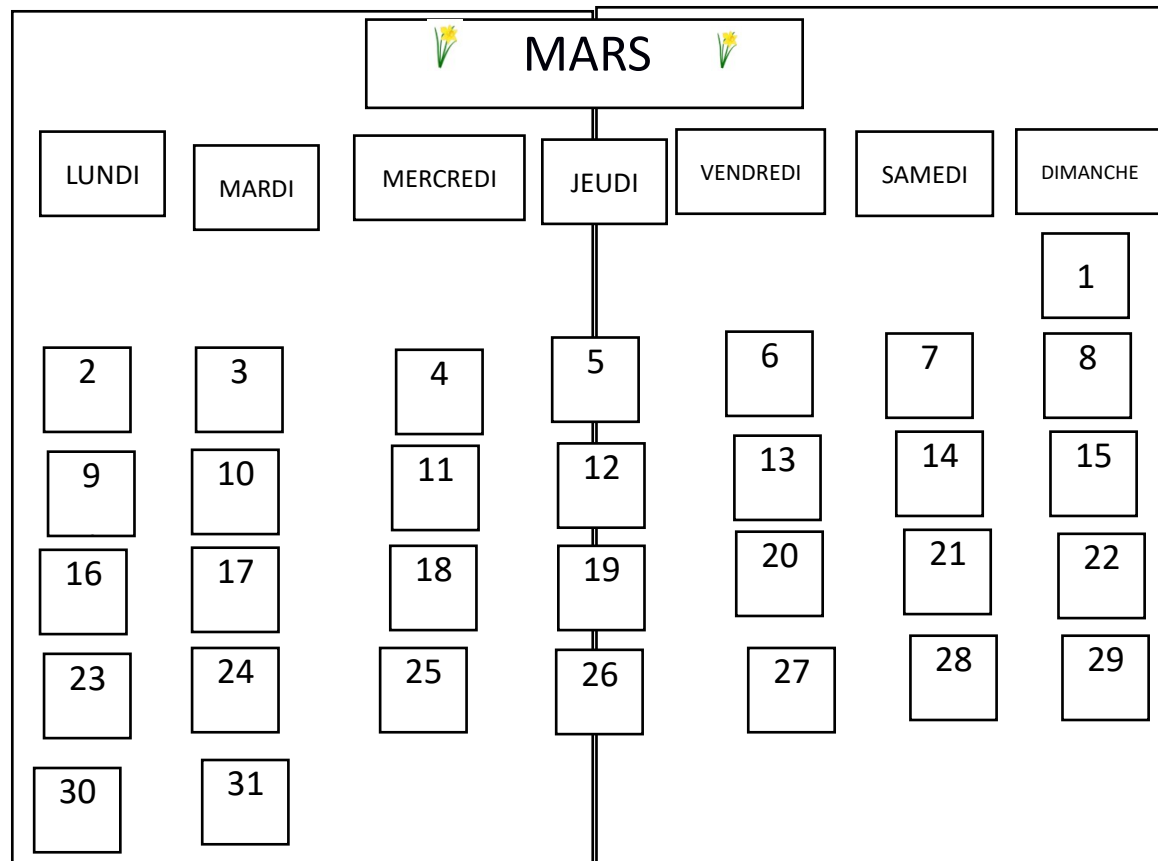


Construisons un calendrier pour compter le temps qui passe et voir le temps qu'il reste !

A afficher, pour barrer les jours passés, repérer le mercredi et le week-end et attendre.

Voilà l'idée (c'est moins beau qu'en vrai)



Alors, que va-t-il nous falloir ?

Deux feuilles A4 scotchées ou collées l'une à l'autre.

Des rectangles et plein de petits carrés (si vous avez des chutes de papiers de couleur prenez-les) !

De la colle, un crayon de papier.

De la publicité avec des fleurs pour décorer ou des crayons de couleur pour dessiner des fleurs (c'est bientôt le printemps !)

De l'opiniâtreté !

Idées !

Préparez un gabarit de rectangle et de carré pour faire le contour des formes.

Votre enfant peut faire le contour du gabarit et découper tout seul (n'oubliez pas de compter combien il faut de rectangles et de carrés).

Pour les plus petits, on partage la tâche.

Ensuite, à l'écriture ! Mais quelle idée de mettre autant de lettres dans les mots et de jours dans un mois...

Peut-être faudra-t-il s'y prendre en plusieurs fois ?

Mazette, voilà qu'il faut ranger tous les nombres dans l'ordre !

Heureusement, on ne vous laisse pas sans aide (si besoin...)

C'est là-dessous !

La bande numérique (façon calendrier)

1

2

3

4

5

6

7

8

9

10

11

12

13

14

15

16

17

18

19

20

21

22

23

24

25

26

27

28

29

30

31

Les jours de la semaine

LUNDI

MARDI

MERCREDI

JEUDI

VENDREDI

SAMEDI

DIMANCHE

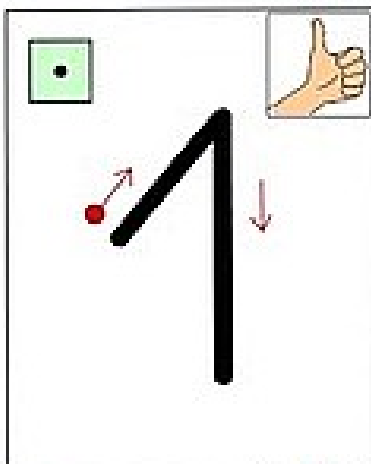
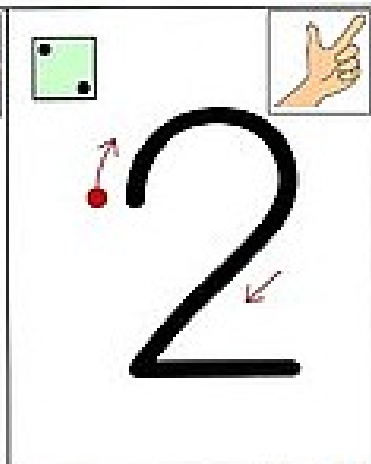
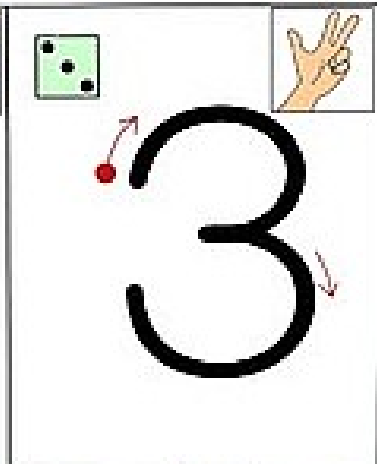
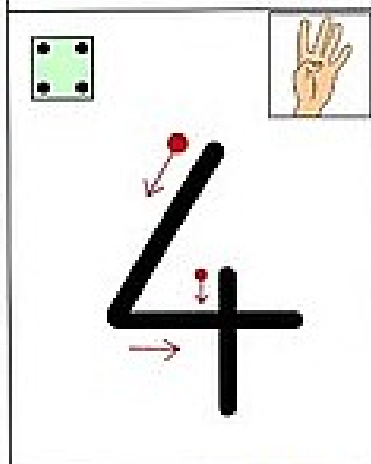
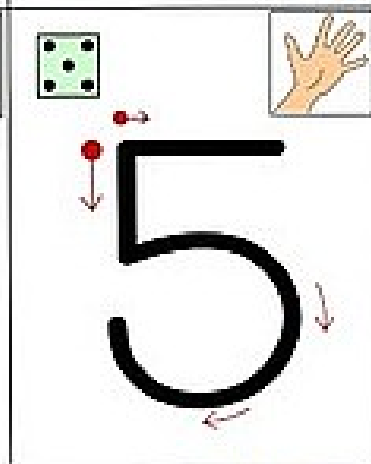
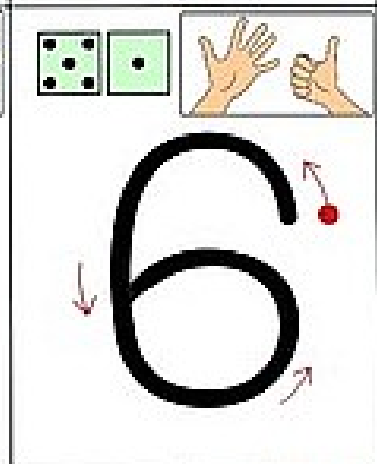
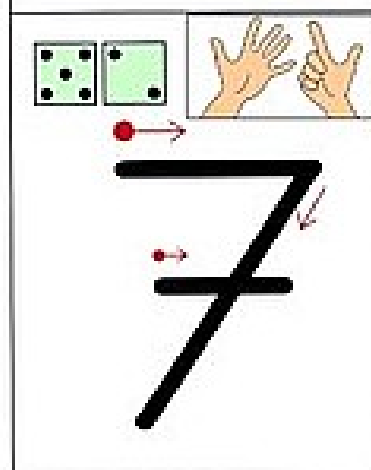
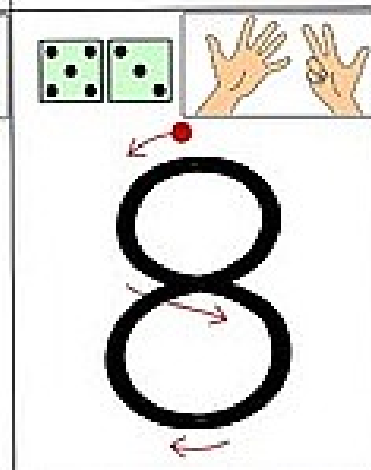

Pour tracer les chiffres!

On commence par le point rouge.




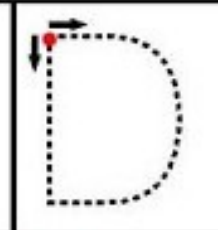
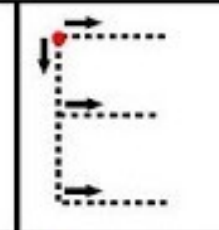
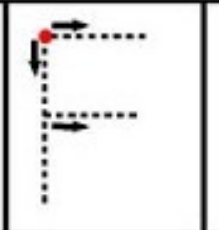

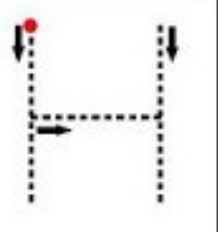


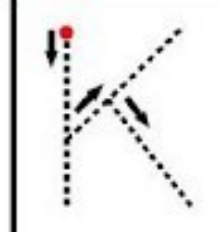
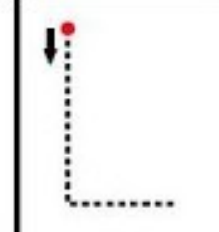



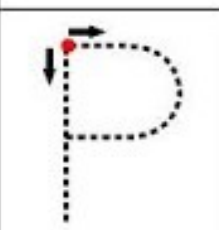
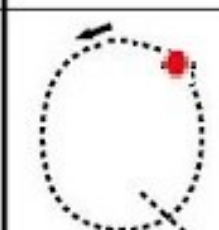
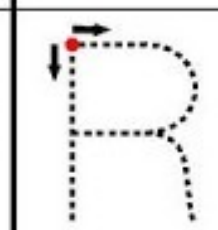
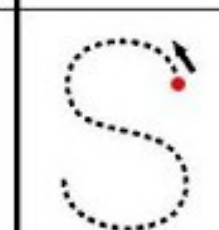
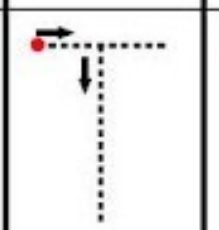
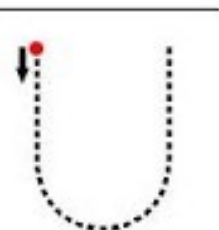
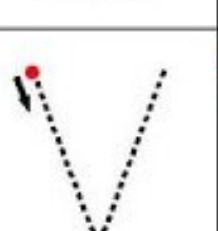
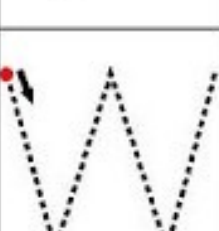
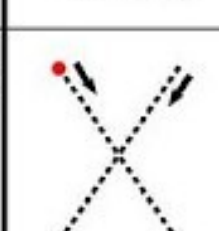
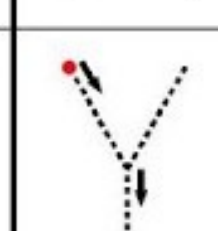
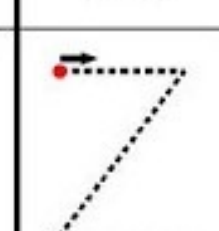
JE M'ENTRAINE

En utilisant mon index, je repasse sur le chiffre en respectant le sens du tracé.

Je repasse le chiffre choisi 5 fois les yeux ouverts, 5 fois les yeux fermés.

Pour tracer les lettres

						
						
						
					<p>LETTRES CAPITALES</p>	
						<p>www.fiche-maternelle.com</p>